

ОТЧЕТ О ФИНАНСОВЫХ РЕЗУЛЬТАТАХ ДЕЯТЕЛЬНОСТИ

на 1 января 2023 г.

Главный распорядитель, распорядитель, получатель бюджетных средств,
 главный администратор, администратор доходов бюджета,
 главный администратор, администратор источников
 финансирования дефицита бюджета

Наименование бюджета (публично-правового образования)

Периодичность:

Единица измерения:

МУНИЦИПАЛЬНОЕ КАЗЕННОЕ ОБЩЕОБРАЗОВАТЕЛЬНОЕ
 УЧРЕЖДЕНИЕ "СРЕДНЯЯ ОБЩЕОБРАЗОВАТЕЛЬНАЯ ШКОЛА № 1"

Бюджет Курского муниципального округа Ставропольского края

годовая

руб.

Форма по ОКУД

Дата

по ОКПО

ИНН

Глава по БК

по ОКТМО

по ОКЕИ

КОДЫ
0503121
01.01.2023
ПБС
51986729
2612003876
706
07533000
383

Наименование показателя	Код строки	Код по КОСГУ	Бюджетная деятельность	Средства во временном распоряжении	Итого
1	2	3	4	5	6
Доходы (стр. 020 + стр. 030 + стр. 040 + стр. 050 + стр. 060 + стр. 070 + стр. 090 + стр. 100 + стр. 110)	010	100	0,00	0,00	0,00
<i>Налоговые доходы</i>	020	110	0,00	X	0,00
в том числе:			0,00	X	0,00
<i>Доходы от собственности</i>	030	120	0,00	X	0,00
в том числе:			0,00	X	0,00
<i>Доходы от оказания платных услуг (работ), компенсаций затрат</i>	040	130	0,00	X	0,00
в том числе:			0,00	X	0,00
<i>Штрафы, пени, неустойки, возмещения ущерба</i>	050	140	0,00	X	0,00
в том числе:			0,00	X	0,00
<i>Безвозмездные денежные поступления текущего характера</i>	060	150	0,00	X	0,00
в том числе:			0,00	X	0,00

Наименование показателя	Код строки	Код по КОСГУ	Бюджетная деятельность	Средства во временном распоряжении	Итого
1	2	3	4	5	6
<i>Безвозмездные денежные поступления капитального характера</i>	070	160	0,00	X	0,00
в том числе:			0,00	X	0,00
<i>Доходы от операций с активами</i>	090	170	0,00	X	0,00
в том числе:			0,00	X	0,00
<i>Прочие доходы</i>	100	180	0,00	X	0,00
в том числе:			0,00	X	0,00
<i>Безвозмездные неденежные поступления в сектор государственного управления</i>	110	190	0,00	X	0,00
в том числе:			0,00	X	0,00
Расходы (стр. 160 + стр. 170 + стр. 190 + стр. 210 + стр. 230 + стр. 240 + стр. 250 + стр. 260 + стр. 270)	150	200	44 890 283,56	0,00	44 890 283,56
<i>Оплата труда и начисления на выплаты по оплате труда</i>	160	210	36 115 646,06	X	36 115 646,06
в том числе:					
Зарботная плата		211	26 869 201,14	X	26 869 201,14
Прочие несоциальные выплаты персоналу в денежной форме		212	400,00	X	400,00
Начисления на выплаты по оплате труда		213	8 115 120,79	X	8 115 120,79
Прочие несоциальные выплаты персоналу в натуральной форме		214	1 130 924,13	X	1 130 924,13
<i>Оплата работ, услуг</i>	170	220	2 129 496,05	X	2 129 496,05
в том числе:					
Транспортные услуги		222	1 200,00	X	1 200,00
Коммунальные услуги		223	54 654,24	X	54 654,24
Работы, услуги по содержанию имущества		225	583 843,26	X	583 843,26
Прочие работы, услуги		226	1 486 351,49	X	1 486 351,49
Страхование		227	3 447,06	X	3 447,06
<i>Обслуживание государственного (муниципального) долга</i>	190	230	0,00	X	0,00
в том числе:			0,00	X	0,00
<i>Безвозмездные перечисления текущего характера организациям</i>	210	240	0,00	X	0,00
в том числе:			0,00	X	0,00
<i>Безвозмездные перечисления бюджетам</i>	230	250	0,00	X	0,00
в том числе:			0,00	X	0,00
<i>Социальное обеспечение</i>	240	260	297 592,74	X	297 592,74
в том числе:					

Пособия по социальной помощи населению в натуральной форме	263	57 874,56	X	57 874,56
Пособия по социальной помощи, выплачиваемые работодателями, нанимателями бывшим работникам в натуральной форме	265	91 316,57	X	91 316,57
Социальные пособия и компенсации персоналу в денежной форме	266	148 401,61	X	148 401,61


Наименование показателя	Код строки	Код по КОСГУ	Бюджетная деятельность	Средства во временном распоряжении	Итого
1	2	3	4	5	6
<i>Расходы по операциям с активами</i>	250	270	6 276 606,59	X	6 276 606,59
в том числе:					
Амортизация		271	826 730,18	0,00	826 730,18
Расходование материальных запасов		272	5 449 876,41	0,00	5 449 876,41
<i>Безвозмездные перечисления капитального характера организациям</i>	260	280	0,00	X	0,00
в том числе:			0,00	X	0,00
<i>Прочие расходы</i>	270	290	70 942,12	X	70 942,12
в том числе:					
Налоги, пошлины и сборы		291	70 942,12	X	70 942,12
Чистый операционный результат (стр. 301 - стр. 302); (стр. 310 + стр. 410)	300		-44 890 283,56	0,00	-44 890 283,56
<i>Операционный результат до налогообложения (стр. 010 - стр. 150)</i>	301		-44 890 283,56	0,00	-44 890 283,56
<i>Налог на прибыль</i>	302		0,00	X	0,00
Операции с нефинансовыми активами (стр. 320 + стр. 330 + стр. 350 + стр. 360 + стр. 370 + стр. 380 + стр. 390 + стр. 400)	310		-594 843,14	0,00	-594 843,14
<i>Чистое поступление основных средств</i>	320		-493 954,18	0,00	-493 954,18
в том числе:					
увеличение стоимости основных средств	321	310	332 776,00	0,00	332 776,00
уменьшение стоимости основных средств	322	41X	826 730,18	0,00	826 730,18
<i>Чистое поступление нематериальных активов</i>	330		0,00	0,00	0,00
в том числе:					
увеличение стоимости нематериальных активов	331	320	0,00	0,00	0,00
уменьшение стоимости нематериальных активов	332	42X	0,00	0,00	0,00
<i>Чистое поступление произведенных активов</i>	350		0,00	0,00	0,00
в том числе:					
увеличение стоимости произведенных активов	351	330	0,00	0,00	0,00
уменьшение стоимости произведенных активов	352	43X	0,00	0,00	0,00
<i>Чистое поступление материальных запасов</i>	360		-113 875,75	0,00	-113 875,75
в том числе:					
увеличение стоимости материальных запасов	361	340	5 336 000,66	0,00	5 336 000,66
в том числе:			0,00	0,00	0,00

Наименование показателя	Код строки	Код по КОСГУ	Бюджетная деятельность	Средства во временном распоряжении	Итого
1	2	3	4	5	6
уменьшение стоимости материальных запасов	362	440	5 449 876,41	0,00	5 449 876,41
в том числе:			0,00	0,00	0,00
<i>Чистое поступление прав пользования</i>	370		0,00	0,00	0,00
в том числе:					
увеличение стоимости прав пользования	371	35X	0,00	0,00	0,00
уменьшение стоимости прав пользования	372	45X	0,00	0,00	0,00
<i>Чистое изменение затрат на изготовление готовой продукции, выполнение работ, услуг</i>	390		0,00	0,00	0,00
в том числе:					
увеличение затрат	391	X	0,00	0,00	0,00
уменьшение затрат	392	X	0,00	0,00	0,00
<i>Расходы будущих периодов</i>	400		12 986,79	0,00	12 986,79
<i>Операции с финансовыми активами и обязательствами (стр. 420 - стр. 510)</i>	410		-44 295 440,42	0,00	-44 295 440,42
<i>Операции с финансовыми активами (стр. 430 + стр. 440 + стр. 450 + стр. 460 + стр. 470 + стр. 480)</i>	420		-43 348 776,87	0,00	-43 348 776,87
<i>Чистое поступление денежных средств и их эквивалентов</i>	430		-43 345 694,03	0,00	-43 345 694,03
в том числе:					
поступление денежных средств и их эквивалентов	431	510	0,00	0,00	0,00
выбытие денежных средств и их эквивалентов	432	610	43 345 694,03	0,00	43 345 694,03
<i>Чистое поступление ценных бумаг, кроме акций</i>	440		0,00	0,00	0,00
в том числе:					
увеличение стоимости ценных бумаг, кроме акций и иных финансовых инструментов	441	520	0,00	0,00	0,00
уменьшение стоимости ценных бумаг, кроме акций и иных финансовых инструментов	442	620	0,00	0,00	0,00
<i>Чистое поступление акций и иных финансовых инструментов</i>	450		0,00	0,00	0,00
в том числе:					
увеличение стоимости акций и иных финансовых инструментов	451	530	0,00	0,00	0,00
уменьшение стоимости акций и иных финансовых инструментов	452	630	0,00	0,00	0,00

Наименование показателя	Код строки	Код по КОСГУ	Бюджетная деятельность	Средства во временном распоряжении	Итого
1	2	3	4	5	6
<i>Чистое предоставление заимствований</i>	460		0,00	0,00	0,00
в том числе:					
увеличение задолженности по предоставленным заимствованиям	461	540	0,00	0,00	0,00
уменьшение задолженности по предоставленным заимствованиям	462	640	0,00	0,00	0,00
<i>Чистое поступление иных финансовых активов</i>	470		0,00	0,00	0,00
в том числе:					
увеличение стоимости иных финансовых активов	471	550	0,00	0,00	0,00
уменьшение стоимости иных финансовых активов	472	650	0,00	0,00	0,00
<i>Чистое увеличение прочей дебиторской задолженности</i>	480		-3 082,84	0,00	-3 082,84
в том числе:					
увеличение прочей дебиторской задолженности	481	560	56 266,18	0,00	56 266,18
уменьшение прочей дебиторской задолженности	482	660	59 349,02	0,00	59 349,02
Операции с обязательствами (стр. 520 + стр. 530 + стр. 540 + стр. 550 + стр.560)	510		946 663,55	0,00	946 663,55
<i>Чистое увеличение задолженности по внутренним привлеченным заимствованиям</i>	520		0,00	0,00	0,00
в том числе:					
увеличение задолженности по внутренним привлеченным заимствованиям	521	710	0,00	0,00	0,00
уменьшение задолженности по внутренним привлеченным заимствованиям	522	810	0,00	0,00	0,00
<i>Чистое увеличение задолженности по внешним привлеченным заимствованиям</i>	530		0,00	0,00	0,00
в том числе:					
увеличение задолженности по внешним привлеченным заимствованиям	531	720	0,00	0,00	0,00
уменьшение задолженности по внешним привлеченным заимствованиям	532	820	0,00	0,00	0,00
<i>Чистое увеличение прочей кредиторской задолженности</i>	540		919 561,60	0,00	919 561,60
в том числе:					
увеличение прочей кредиторской задолженности	541	730	48 539 224,29	0,00	48 539 224,29
уменьшение прочей кредиторской задолженности	542	830	47 619 662,69	0,00	47 619 662,69

Наименование показателя	Код строки	Код по КОСГУ	Бюджетная деятельность	Средства во временном распоряжении	Итого
1	2	3	4	5	6
Доходы будущих периодов	550		0,00	X	0,00
Резервы предстоящих расходов	560		27 101,95	0,00	27 101,95


ДИРЕКТОР


(подпись)

С.А. Маркозова

(расшифровка подписи)

Главный бухгалтер


(подпись)

И.В. Парсалашвили

(расшифровка подписи)

14 февраля 2023 г.

Централизованная бухгалтерия


МУНИЦИПАЛЬНОЕ КАЗЕННОЕ УЧРЕЖДЕНИЕ "ЦЕНТРАЛИЗОВАННАЯ БУХГАЛТЕРИЯ", 1172651003051, 2612020303, 261201001, 357850, СТАВРОПОЛЬСКИЙ КРАЙ, КУРСКИЙ РАЙОН, СТАНИЦА КУРСКАЯ, ПЕРЕУЛОК ШКОЛЬНЫЙ, ДОМ 12

(наименование, ОГРН, ИНН, КПП, местонахождение)

Руководитель (уполномоченное лицо)

ДИРЕКТОР

(должность)


(подпись)

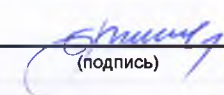
С.Ш.Остроухова

(расшифровка подписи)

Исполнитель

Главный бухгалтер

(должность)


(подпись)

И.В. Парсалашвили

(расшифровка подписи)

(телефон, e-mail)

14 февраля 2023 г.